

FICHE PRODUIT

ENDURA Style UpDown Deco I 6W Dark Gray

ENDURA® STYLE UPDOWN DECO | Applique murale à angle de faisceau étroit



Zones d'application

- Utilisation en extérieur (IP44)
- Façades de bâtiments
- Éclairage d'entrée
- Patios, balcons

Avantages du produit

- Installation facile et rapide
- Éco-énergétique grâce à la technologie LED

Caractéristiques du produit

- Angle de faisceau intensif
- Corps en fonte d'aluminium
- Diffusion de la lumière simple ou double



DONNÉES TECHNIQUES

DONNÉES ÉLECTRIQUES

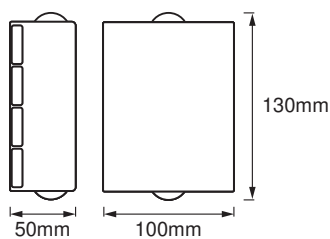
Puissance nominale	6,00 W
Tension nominale	220...240 V
Fréquence du réseau	50...60 Hz
Intensité nominale	30,000 mA
Courant d'appel	4,5 A
Nombre maximal de luminaires par disjoncteur miniature B16	200
Max. de luminaires par disjoncteur C10 A	200
nombre max. de luminaires par disjoncteur C16	400
Facteur de puissance λ	> 0,5
Distorsion harmonique totale	$\leq 20 \%$
Classe de protection	I
Mode d'opération	Electronic control gear (ECG)

Données photométriques

Flux lumineux	280 lm
Flux lumineux total des sources lumineuses confinées	500 lm
Efficacité lumineuse	47 lm/W
Temp. de couleur	3000 K
Teinte de couleur (désignation)	Blanc chaud
Ra Indice de rendu des couleurs	≥ 80
Ecart-type de correspondance de couleur	< 6 sdc _m
Indice du papillotement (PstLM)	<5
Indice de l'effet stroboscopique (SVM)	-
Groupe de sécurité photobiologique EN62778	RG1
Groupe de sécurité photobiologique EN62471	RG0
Angle de rayonnement	55 °

DIMENSIONS ET POIDS

Longueur	50,00 mm
Largeur	100,00 mm
Hauteur	130,00 mm
Poids du produit	550,00 g



ENDURA STYLE UPDOWN DECO I
6W DG

Matériau & couleurs

Couleur du produit	Gris foncé
Couleur du teinte	Gris foncé
Matériau de corps	Aluminium
Matériau de fermeture	Polyméthylméthacrylate (PMMA)
Teneur en mercure	0.0 mg

APPLICATION & MONTAGE

Plage de température ambiante	-20...+40 °C
Plage de température de stockage	-30...+70 °C
Type de connexion	Bornier à vis
Type de protection	IP44
Indice de protec. IK (résist. aux [PIM])	IK03
Gradable	Non
Montage	Surface
Emplacement montage	Mur
Application	Extérieur
Module LED remplaçable	Non remplaçable
Avec source de lumière	Oui

Durée de vie

Durée de vie L70/B50 @ 25 °C	30000 h ¹⁾
Nombre de cycles de commutation	100000

¹⁾ t[h]: L70 / B50 @ 25 °C (Ta), t[h]: L80 / B10 @ 25 °C (Ta), t[h]: L90 / B10 @ 25 °C (Ta)

ÉCLAIRAGE DE SECOURS

Type de fonctionnement de l'éclairage de secours	Non maintenu
--	--------------

Flux lumineux en mode de fonctionnement	-
Flux lumineux en mode de fonctionnement d'urgence	-

CERTIFICATS ET NORMES

Normes	CE / EAC / UKCA
Température de surface limitée	Non





DONNÉES SUPPLÉMENTAIRES SUR LE PRODUIT

Nombre de sources	empty
-------------------	-------

ÉQUIPEMENT / ACCESSOIRES

– Accessoires de montage et de connexion complets fournis

TÉLÉCHARGEMENTS

	Documents et certificats	Document name
	User instruction	ENDURA STYLE UPDOWN DECO
	Packaging insert	Legal insert
	Declarations Of Conformity CE	ENDURA STYLE MIDI and UPDOWN
	Declarations Of Conformity UKCA	Fixed LUM

DONNÉES LOGISTIQUES

Code produit	Unité d'emballage (Pièces/Unité)	Dimensions (longueur x largeur x hauteur)	Poids approximatif	Volume
4058075205529	Etui carton fermé 1	64 mm x 114 mm x 145 mm	574.00 g	1.06 dm ³
4058075205536	Carton de regroupement 6	252 mm x 217 mm x 182 mm	3559.00 g	9.95 dm ³

Le code produit mentionné décrit la petite quantité d'unité qui peut être commandée. Une unité peut contenir un ou plusieurs produits. Lorsque vous passez la commande, merci de bien vouloir entrer une unité ou un multiple d'une unité.

AVERTISSEMENT

Sous réserve de modifications. Sauf erreur ou omission. Veuillez à toujours utiliser la version la plus récente.

